



【浦河小学校の教育目標】  
 「自ら学び心豊かに 自分の夢や  
 希望の実現に励む子の育成」  
 「かしこい子」「心ゆたかな子」「たくましい子」

発行：令和 3年2月 3日

# 家庭学習の習慣化の取組に課題 読書活動

多くの項目にA・B評価＝学校の教育活動に対してほぼ満足(支持)

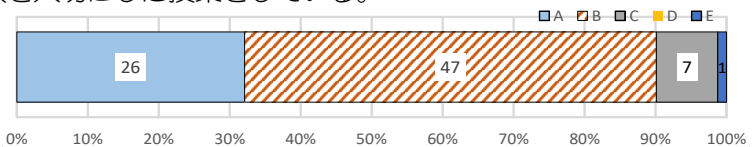
保護者に回答していただいたアンケートのうちいくつかを紹介しました。多くの項目で、AまたはB評価をつけていただき、学校の教育活動に対してほぼ満足(支持)していただいていると感じました。しかし、家庭学習の習慣化について学校との連携や読書意欲の向上の取り組みに関して課題があると感じている保護者が他の項目比べ多いことがわかりました。今後これらの課題を解決できるように次年度に向けて計画を立てていきたいと思います。

## 保護者アンケート② 学校教育に関するアンケート

Aよくあてはまる Bたいしてはまる Cあまりあてはまらない Dまったくあてはまらない Eわからない

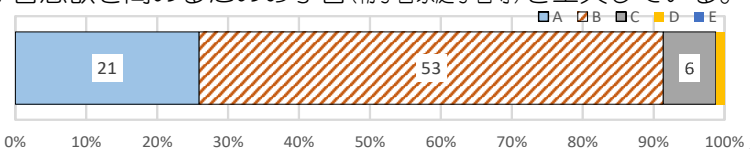
4. 学校は、子供の発言に耳を傾け、一人一人を大切に授業をしている。

	A	B	C	D	E
人数	26	47	7	0	1
割合(%)	32.1	58.0	8.6	0	1.2
R1年度	44.0	51.2	4.8	0	0



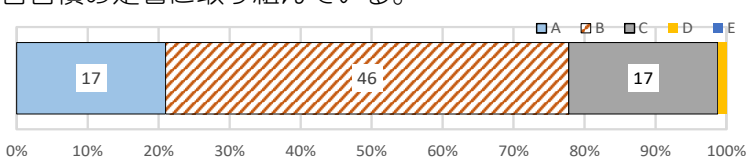
6. 学校は、子供に基礎・基本を定着させ、学習意欲を高めるための学習(朝学習家庭学習等)を工夫している。

	A	B	C	D	E
人数	21	53	6	1	0
割合(%)	25.9	65.4	7.4	1.2	0
R1年度	60.7	35.7	3.6	0	0



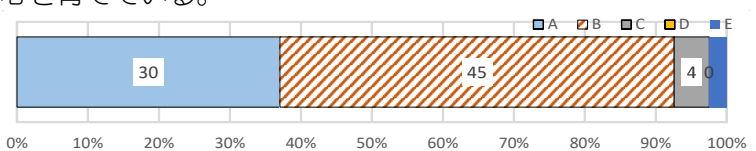
7. 学校は、家庭と連携し、家庭における学習習慣の定着に取り組んでいる。

	A	B	C	D	E
人数	17	46	17	1	0
割合(%)	21.0	56.8	21.0	1.2	0
R1年度	38.1	52.4	6.0	2.4	1.2



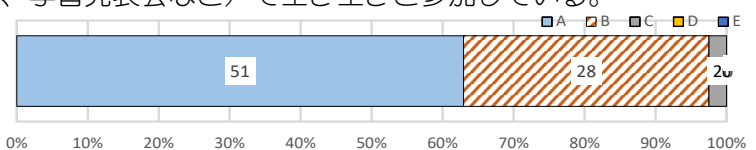
8. 学校は、子供に自他の生命を大切に育てている。

	A	B	C	D	E
人数	30	45	4	0	2
割合(%)	37.0	55.6	4.9	0	2.5
R1年度	48.8	48.8	0	1.2	1.2



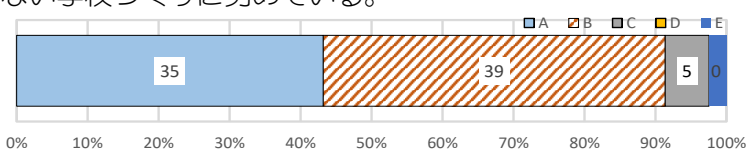
11. 子供は、児童会活動や学校行事(運動会、学習発表会など)で生き生きと参加している。

	A	B	C	D	E
人数	51	28	2	0	0
割合(%)	63.0	34.6	2.5	0	0
R1年度	66.7	25.0	7.1	1.2	0



12. 学校は、思いやりを大切にしたいじめのない学校づくりに努めている。

	A	B	C	D	E
人数	35	39	5	0	2
割合(%)	43.2	48.1	6.2	0	2.5
R1年度	48.8	45.2	4.8	1.2	0

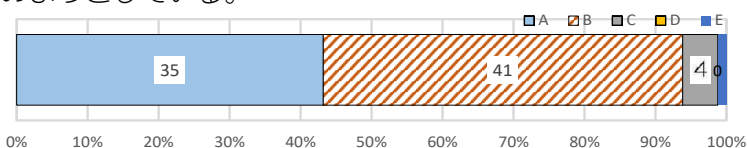


# コロナ禍でも行事は生き生きと頑張っていた

保護者アンケート③ 学校教育に関するアンケート Aよくあてはまる Bだいたいあてはまる Cあまりあてはまらない Dまったくあてはまらない Eわからない

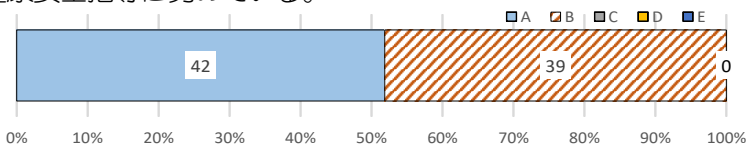
14. 学校は、子供を理解し努力したことを認めようとしている。

	A	B	C	D	E
人数	35	41	4	0	1
割合(%)	43.2	50.6	4.9	0	1.2
R1年度	57.1	38.1	4.8	0	0



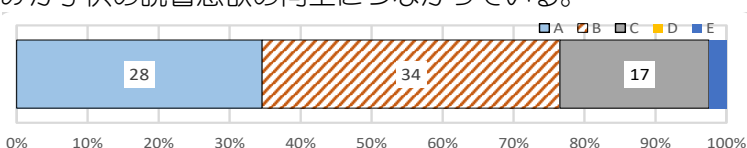
16. 学校は、避難訓練や学級指導を通して、健康安全指導に努めている。

	A	B	C	D	E
人数	42	39	0	0	0
割合(%)	51.9	48.1	0	0	0
R1年度	69.0	31.0	0	0	0



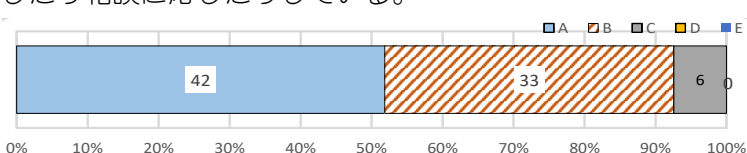
18. 学校のお話会や朝読書週間などの取り組みが子供の読書意欲の向上につながっている。

	A	B	C	D	E
人数	28	34	17	0	2
割合(%)	34.6	42.0	21.0	0	2.5
R1年度	52.4	35.7	9.5	1.2	1.2



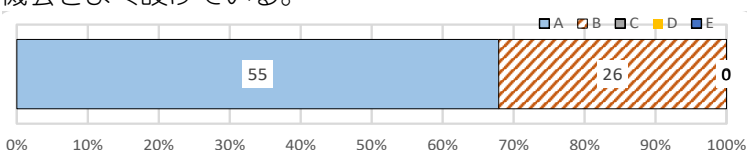
19. 学校は、保護者に対して誠意を持ち対応したり相談に応じたりしている。

	A	B	C	D	E
人数	42	33	6	0	0
割合(%)	51.9	40.7	7.4	0	0
R1年度	60.7	33.3	3.6	0	2.4



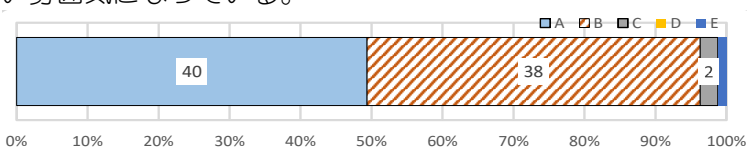
21. 学校は、保護者が授業や行事を参観する機会をよく設けている。

	A	B	C	D	E
人数	55	26	0	0	0
割合(%)	67.9	32.1	0	0	0
R1年度	66.7	31.0	1.2	0	1.2



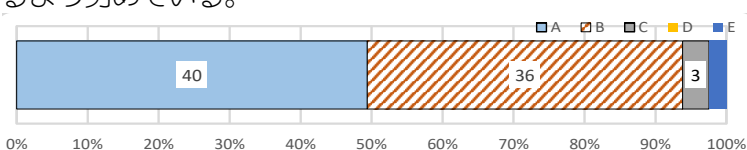
22. 学校は、保護者が質問や要望を伝えやすい雰囲気になっている。

	A	B	C	D	E
人数	40	38	2	0	1
割合(%)	49.4	46.9	2.5	0	1.2
R1年度	56.0	36.9	4.8	1.2	1.2



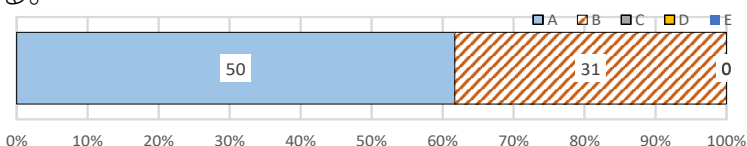
25. 学校は、地域・保護者の声や要望に応えるよう努めている。

	A	B	C	D	E
人数	40	36	3	0	2
割合(%)	49.4	44.4	3.7	0	2.5
R1年度	51.2	42.9	4.8	0	1.2



26. 学校は、感染症拡大防止対策に努めている。

	A	B	C	D	E
人数	50	31	0	0	0
割合(%)	61.7	38.3	0	0	0
R1年度	—	—	—	—	—



ワクチンに期待がかかるころですが、学校で出来る感染症拡大防止対策はこれからも継続して取り組んでいきます。引き続きご理解ご協力をお願い致します。

次号には、「浦河小学校おすすめ度」と、保護者の皆様からいただいたご意見やご要望を掲載します。

